

SOLID BUSH CHAIN

高品質・低コストを実現した  
充実のラインナップ

EK40D/50D/60D/80D

NEW

EK100D/120D/140D



繋ぎ目のない『ソリッドブシュ』を採用し  
高い真円度により耐磨耗性がアップ。  
伸び寿命は、これまでの2倍以上！

伸び寿命2倍！

※当社巻きブシュ製品との比較による

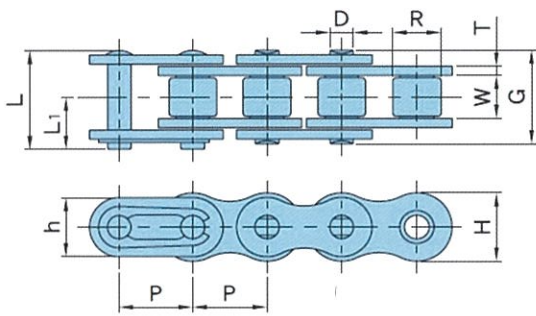
本カタログ製品以外のチェーンも装置の仕様や環境を考慮した  
最適設計を致します。ぜひご相談ください。

**EK**  
**CHAIN**

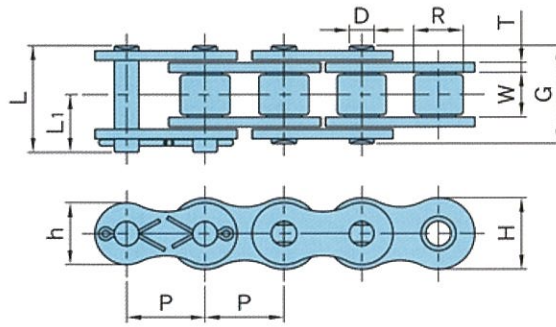


チェーン寸法図

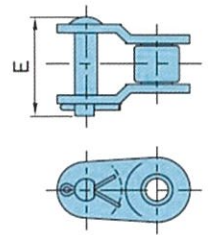
①EK40D～60D 各部寸法図



②EK80D～140D 各部寸法図



③オフセット寸法図



※継手プレート形状はEK40D/50Dが小判型・60D以上のサイズはひょうたん型となります。  
※継手種類はEK40D～60Dがクリップ式、80D以上のサイズは割ピン式となります。

口チェーン各部寸法表

EKチェーン 番号	JIS 最小引張強さ		平均引張強さ		最大許容張力		継手	
	kN	kgf	kN	kgf	kN	kgf	プレート形状	種類
EK 40D	13.9	1417	19.1	1950	3.6	370	小判	クリップ
EK 50D	21.8	2223	31.4	3200	6.4	650	小判	クリップ
EK 60D	31.3	3192	44.1	4500	8.8	900	ひょうたん	クリップ
EK 80D	55.6	5670	78.5	8000	14.7	1500	ひょうたん	割ピン
EK 100D	87.0	8872	117.7	12000	22.6	2300	ひょうたん	割ピン
EK 120D	125.0	12746	166.7	17000	30.4	3100	ひょうたん	割ピン
EK 140D	170.0	17335	215.7	22000	40.2	4100	ひょうたん	割ピン

EKチェーン 番号	ピッチ P	内リンク 内幅 min.W	ローラ 外径 R	ピン 外径 D	ピン長さ				プレート			概算 質量 kg/m
					継手ピン L1	継手ピン L	リベットピン G	オフセットピン E	厚さ T	幅 max.H max.h		
EK 40D	12.70	7.85	7.92	3.96	9.54	17.80	16.60	18.95	1.5	12.0	10.4	0.63
EK 50D	15.875	9.40	10.16	5.08	11.85	22.20	20.70	23.00	2.0	15.0	13.0	1.05
EK 60D	19.05	12.57	11.91	5.94	14.75	27.70	25.90	29.45	2.4	17.9	15.1	1.54
EK 80D	25.40	15.75	15.88	7.92	18.65	35.00	32.70	38.50	3.2	24.0	20.7	2.59
EK 100D	31.75	18.90	19.05	9.53	24.50	44.70	40.40	46.70	4.0	30.0	25.9	4.09
EK 120D	38.10	25.22	22.23	11.10	29.15	54.30	50.30	56.50	4.8	35.7	31.2	5.82
EK 140D	44.45	25.22	25.40	12.70	31.80	59.00	54.40	61.70	5.6	41.0	36.0	7.21

※Dシリーズにつきましてはピンの形状はすべてリベット仕様となります。



本製品は十分に注意して製造され、厳しい品質管理のもとに出荷されています。しかし、その取扱い・保守などに誤りがあった場合は重大な事故を招くことが想定されます。本製品をお求めの際には「チェーンの選定・取扱書」を弊社または販売店よりお受け取りになり、製品のご使用前に必ずお読み下さい。「チェーンの選定・取扱書」は大切に保管して、安全な取扱いおよび保守を徹底して下さい。



株式会社 江沼チェーン製作所

本社・工場

〒922-8678  
石川県加賀市上河崎町300番地  
TEL (0761)72-0286(代) FAX (0761)72-1377

名古屋営業所

〒460-0008  
名古屋市中区栄1-22-16 ミナミ栄ビル513号  
TEL (052) 221-8451 FAX (052)221-8453

ホームページ <http://www.enumaco.jp>

=代理店=